

Macchina a colonna, triplice trasporto punto annodato con crochet asse verticale e trasmissione innovativa.


Single needle lockstitch post bed machine for medium-heavy duty applications.

Machines à colonne, point noué, une aiguilles pour matières d'épaisseur moyenne.



867-RL276

867-RL276 -



Macchina a colonna alta di nuova generazione con placca ago stondata, gancio con salva ago. La nuova movimentazione del trasporto e del gancio garantisce il punto di cucitura costante e omogeneo. Adatta per la lavorazione di borse, valige, porta documenti e calzature.

New generation Post Bed sewing machine with rounded needle plate and needle protection hook. New bottom feed and new hook grant a stable and uniform stitch. Suitable for the production of hand-bag, suitcases, documents holders and shoes.

Machine à haute colonne de nouvelle génération avec plaque aiguille noué et crochet sauvegarde aiguille.

Le nouveau mouvement de l'entraînement inférieur et du crochet permettent un point de couture toujours onstant et homogène. Parfaite pour la couture de sacs à main, valises, porte documents et chaussures.



867-RL276

867-RL276 -



867-RL276 -











I dati tecnici









867-RL276 -

the technical data

867-RL276 -

les données techniques

		Punti/Min. Stitches/min. Points/min.	Materiale Material Materiere									
	[mm] max.	[mm-1] max.										
867-RL276	6	1200	M, MS	●	●	●	●	S	●	●	Ma	●

							Sintetico Synthetic Synthétique	Filato ritorto Core thread Retors de guipage		
	[mm] A B	[mm]	[NL] [bar]	[mm] C D		max.	max.	max.		
867-RL276	10 20	9,0	0,6 6	335 445	134-35	100 - 160	80/3 - 10/3	80/3 - 10/3	●	●

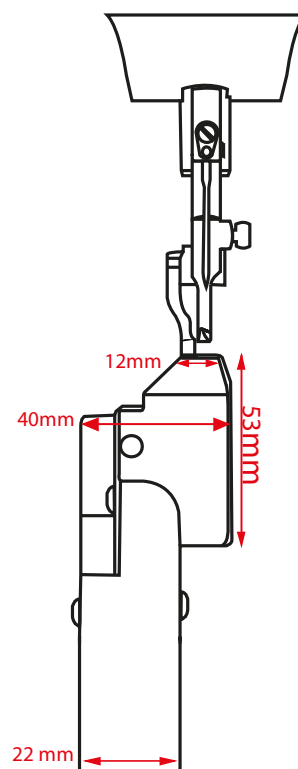
M = Materiale Medio
 MS = Materiale Medio-pesante
 ● = Equipaggiamento standard
 ○ = Equipaggiamento optional
 Ma = Manuale
 A = Automatico
 * = La velocità massima punti/min dipende dall'altezza corsa dei piedini e dalla lunghezza punto selezionata
 ** = Lunghezza taglio filo [mm]
 *** = Dipende dalla sottoclasse motore

M = Medium weight material
 MS = Medium weight to heavy weight material
 ● = Standard equipment
 ○ = Optional equipment
 Ma = Manual
 A = Automatic
 * = The maximum number of stitches depends on the pre-selected stroke height and the selected stitch length
 ** = Remaining thread length [mm]
 *** = Depending on subclass / motor

M = Tissu moyen
 MS = Tissu moyen à lourde
 ● = Equipement standard
 ○ = Equipement en option
 Ma = Manuel
 A = Automatique
 * = Le nombre de points dépend de la course d'élévation et de la longueur de point réglées
 ** = Longueur de fil restant [mm]
 *** = Dépend de la sous-classe / de l'entraînement

	Tensione Nominale Nominal voltage Tension nominale	Potenza Assorbita Power consumption Puissance consommée
	[V], [Hz]	[kVA] max.
867-RL276	1x230 V, 50/60 Hz	1

	Peso testa macchina Weight, sew. head Poids, tête machine***	Misure (Lunghezza, Larghezza, Altezza) Dimensions (Length, Width, Height) Dimensions (Longueur, Largeur, Hauteur)
	[kg]	[mm]
867-RL276	65 - 67	1.060 500 1.700



rovincini lorenzo s.r.l.

Rovini Lorenzo s.r.l.

Via G.B. Vico 45 - 50053 Empoli - ITALY - Phone +39 0571 922156 - Fax + 39 0571 92 0955 - www.rovinilorenzo.it - info@rovinilorenzo.it